

# COVID-19: Епидемиолошка ситуација у Републици Српској закључно са 20. 02. 2021. године

У претходних **24 часа**, у Републици Српској на вирус SARS-CoV-2 је тестирано **528** узорака, а инфекција је потврђена код **44** лица. У претходна **24 часа** пријављено је **6** смртних случајева (по двије особе из Козарске Дубице и Бања Луке и по једна особа из Кнежева и Требиња).

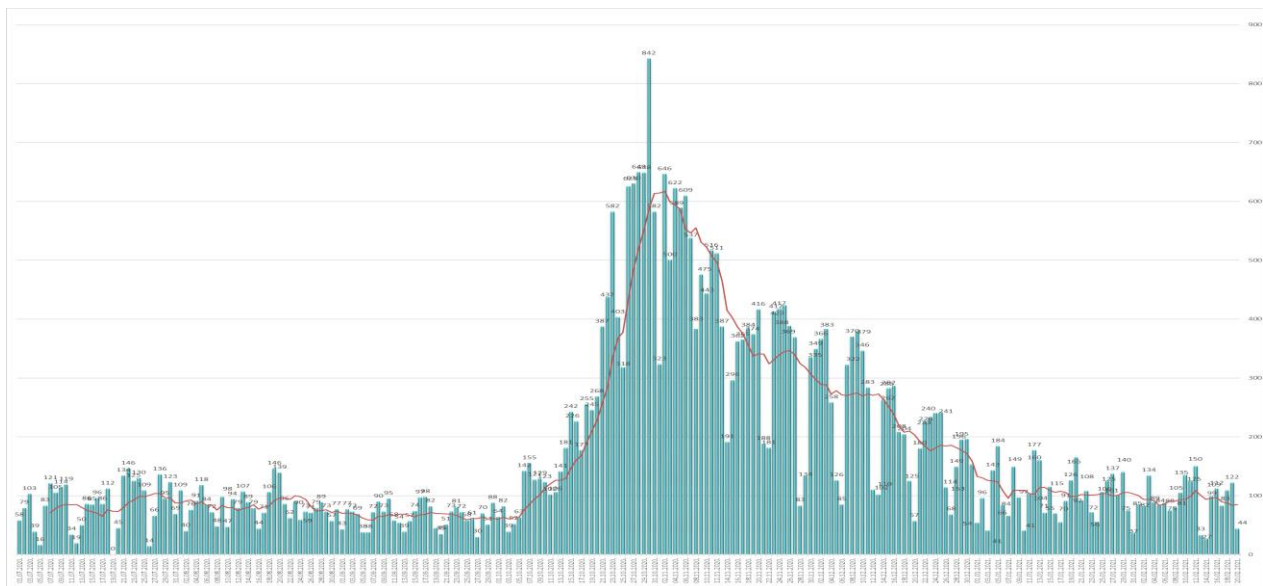
Од почетка епидемије, у периоду од 04.03.2020. до 20.02.2021. године, у Републици Српској на вирус SARS-CoV-2 извршено је укупно **195.914** тестирања. Инфекција је потврђена код **42.185** лица, од којих је **33.898 (80,36%)** опорављено.

У наведеном периоду, Институту за јавно здравство Републике Српске је пријављено **2.209** смртних случајева од COVID-19.

## Анализа у односу на вријеме, мјесто, добне групе и пол

Анализом броја обољелих лица по данима, на почетку епидемије уочавају се осцилације потврђених случајева, што је условљено динамиком рада лабораторија, а исто је у каснијем периоду стабилизовано. Почетком октобра долази до наглог повећања броја обољелих које траје до краја мјесеца (врх епидемијске криве), након чега у наредном периоду долази до постепеног опадања броја обољелих (графикон 1). Највећи број новообољелих су лица са симптомима без епидемиолошке везе и контакти откривених позитивних лица. На табели 1. приказана је дистрибуција потврђених случајева у последња 24 часа по општинама.

**Графикон 1. Дистрибуција обољелих по данима и тренд тока епидемије**

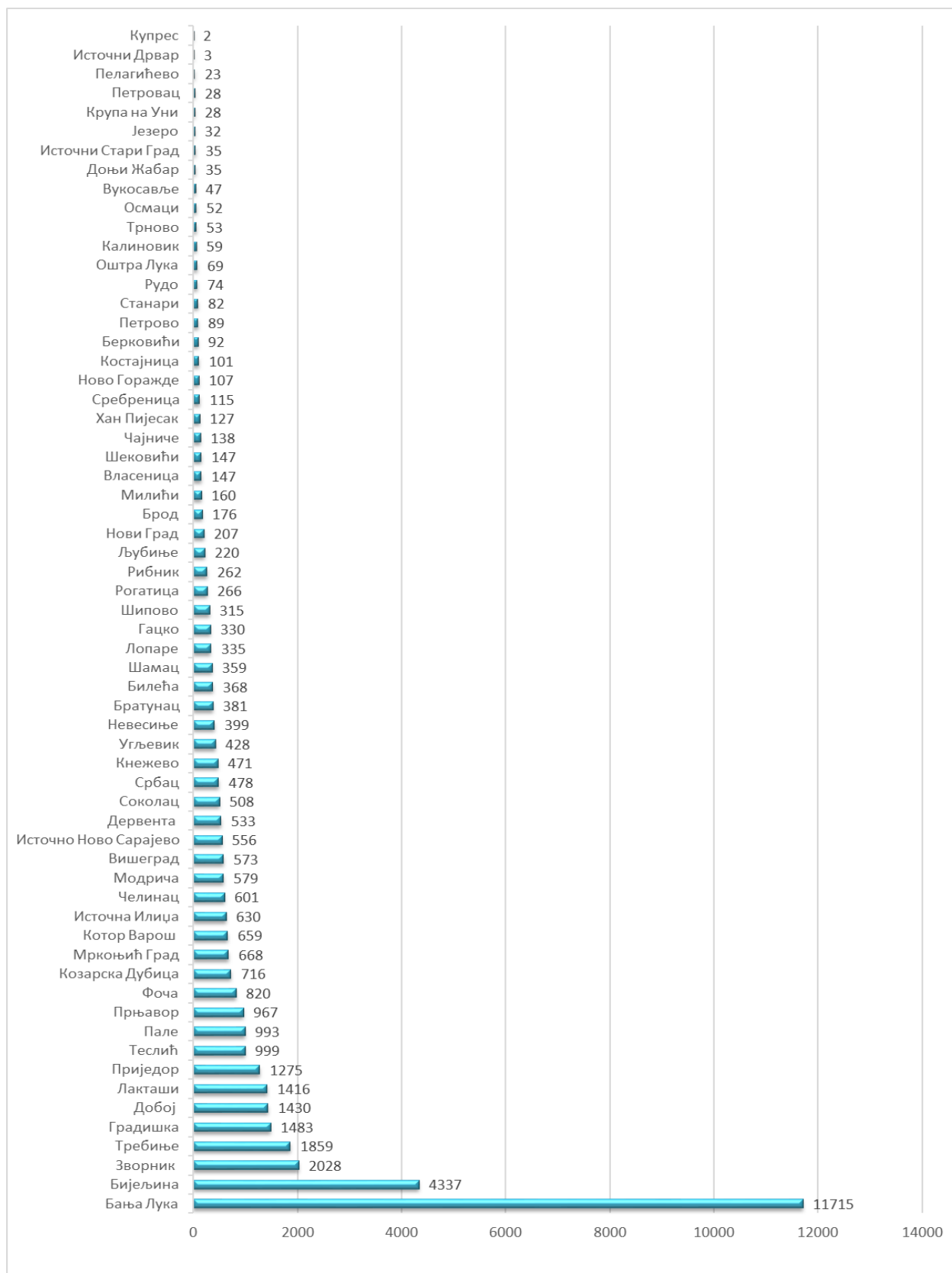


**Табела 1. Дистрибуција потврђених случајева по општинама у претходна 24 часа**

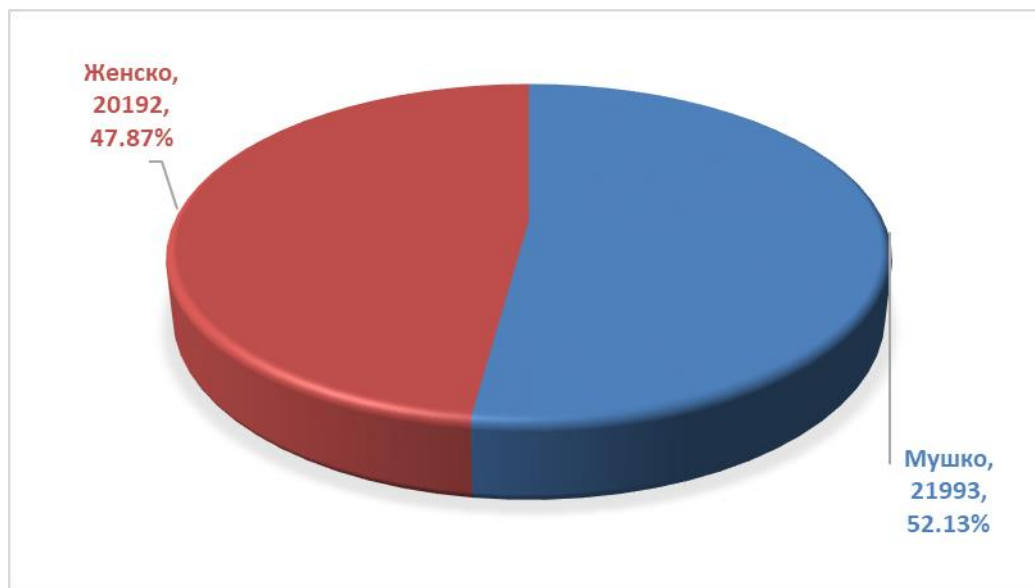
РБ	Општина / Град	Број потврђених случајева
1.	Бања Лука	20
2.	Бијељина	3
3.	Лакташи	3
4.	Шамац	3
5.	Зворник	2
6.	Невесиње	2
7.	Прњавор	2
8.	Источно Ново Сарајево	1
9.	Калиновик	1
10.	Модрича	1
11.	Мркоњић Град	1
12.	Пале	1
13.	Приједор	1
14.	Србац	1
15.	Челинац	1
16.	Шипово	1
	<b>Укупно</b>	<b>44</b>

Потврђени случајеви инфекције вирусом SARS-CoV-2 до данас су регистровани у **62 општине** у Републици Српској. Највећи број обољелих је регистрован у граду Бања Лука, а затим у Бијељини, Зворнику, Требињу, Градишци, Добоју, Лакташима, Приједору, Теслићу, Палама, ...(графикон 2).

**Графикон 2. Дистрибуција обољелих по општинама/градовима**



**Графикон 3. Дистрибуција обољелих по полу**



**Хоспитализовани и смртни исходи**

Укупан број хоспитализованих у Републици Српској је **469**, у Универзитетско клиничком центру Републике Српске **175**, а у општим болницама **294** (табеле 3 и 4).

**Табела 3. Број лица хоспитализованих у Универзитетско клиничком центру Републике Српске**

Универзитетски клинички центар Републике Српске	Број хоспитализованих
Изолација	5
Лакша клиничка слика	0
Средње тешка клиничка слика	63
Тешка клиничка слика	85
Животно угрожени пацијенти	22
<b>Укупно</b>	<b>175</b>
<b>Од укупног броја хоспитализованих:</b>	
Вено венска мембранска оксигенација	0
Респиратор	20
High Flow кисеоничка терапија	0
Кисеоничка маска	80

**Табела 4. Хоспитализовани у општим болницама Републике Српске**

РБ	Установа	Укупно хоспитализованих	На респиратору
1.	Приједор	35	0
2.	Градишка	44	4
3.	Добој	51	5
4.	Бијељина	37	7
5.	Зворник	16	4
6.	Источно Сарајево	36	0
7.	Фоча	28	4
8.	Невесиње	11	0
9.	Требиње	18	2
10.	Слатина- COVID одјељење	18	0
<b>Укупно</b>		<b>294</b>	<b>26</b>

Укупан број смртних исхода је **2.209**.

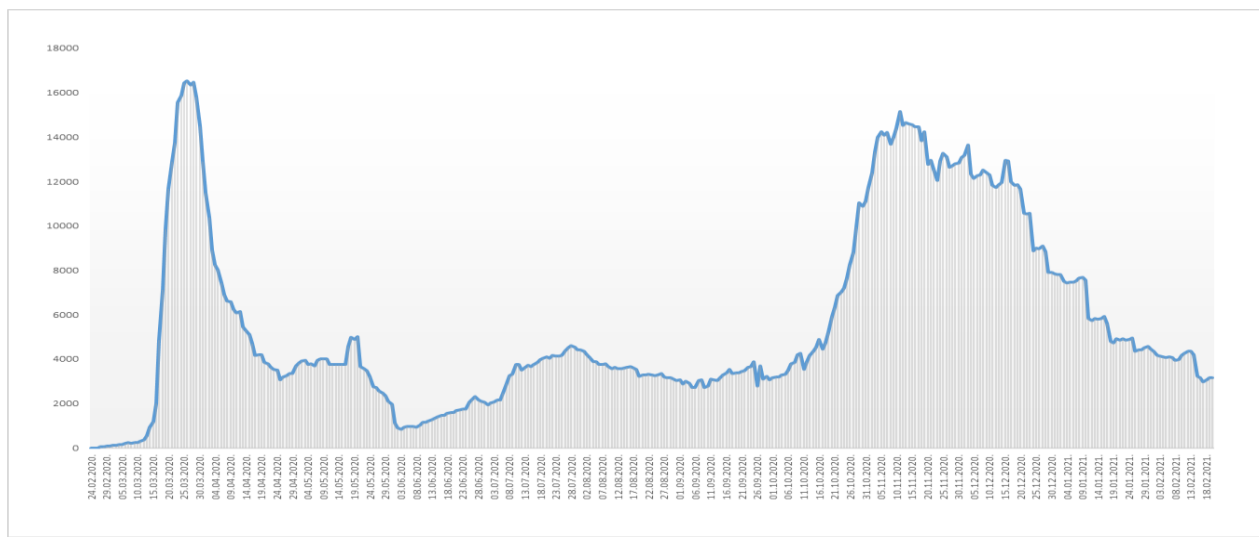
### **Здравствени надзор**

Од почетка успостављања здравственог надзора, укупно је под здравственим надзором било је **141.150** лица, а тренутно је под здравственим надзором је **3.181** лице (табела 6), а на графикону 4. приказана је расподјела лица под здравственим надзором по данима.

**Табела 6. Лица под здравственим надзором (ЗН)**

Тренутно под ЗН	Завршен ЗН	Укупно од почетка успостављања ЗН
<b>3.181</b>	<b>137.969</b>	<b>141.150</b>

**Графикон 4. Дистрибуција лица под здравственим надзором по данима**



**Микробиолошка анализа узорака**

Од почетка епидемије укупан број тестирања је **195.914.**

Припремила Служба за епидемиологију ЈЗУ Института за јавно здравство РС